

CONSEJO DE PARTICIPACIÓN CIUDADANA Y CONTROL SOCIAL

SUBCOORDINACIÓN NACIONAL DE RENDICIÓN DE CUENTAS

**INFORME DE CUMPLIMIENTO DE LA ENTREGA DE INFORMES DE
RENDICIÓN DE CUENTAS AL CPCCS**

PROVINCIA PASTAZA

PERIODO FISCAL 2022

DICIEMBRE 2023

1.	INTRODUCCION	3
2.	IMPLEMENTACIÓN DEL PROCESO	3
2.1.	CATASTRO	3
2.2.	FORTALECIMIENTO DE CAPACIDADES.....	4
3.	RESULTADOS:	4
3.1.	CUMPLIMIENTO INSTITUCIONES	4
3.1.1.	CUMPLIMIENTO GENERAL	4
3.1.2.	COMPARACIÓN DEL CUMPLIMIENTO CON OTRAS PROVINCIAS	5
3.1.3	EVOLUCIÓN CUMPLIMIENTO INSTITUCIONES - PERIODO 2019 -2022	7
3.2	CUMPLIMIENTO AUTORIDADES	8
3.2.1	CUMPLIMIENTO GENERAL	8
3.2.2	COMPARACIÓN CUMPLIMIENTO CON OTRAS PROVINCIAS	9
1.2.3	EVOLUCIÓN DEL CUMPLIMIENTO PERIODO 2020 -2022	10

1. INTRODUCCION

¿A qué nos referimos cuando hablamos de rendición de cuentas participativa? A ese proceso que tiene como finalidad ampliar esos espacios del ejercicio del control ciudadano y del debate político, en donde los asuntos públicos, desde la diferencia, lo divergente y lo diverso, se exponen, se analizan públicamente, democráticamente para encontrar las mejores opciones que permitan resolver los problemas públicos que tenemos como barrio, parroquia, cantón, provincia, país.

Para ello, es imprescindible pensar en que no puede haber rendición de cuentas sin acceso a la información sobre la planificación, el presupuesto, los resultados alcanzados o no. Tampoco sin la ciudadanía, sin las organizaciones, sin los usuarios de los servicios. Para que exista participación de la ciudadanía en estos procesos es clave que, desde las instituciones y entidades que gestionan los recursos y asuntos públicos, se garantice el acceso a la información, se garanticen condiciones concretas que faciliten y generen espacios para la participación de la ciudadanía, canales que integren la voz de los ciudadanos y las ciudadanas que usan los servicios, que viven los problemas, desde la apertura de espacios de deliberación, para que quienes administran lo público puedan mejorarlos.

Eso es lo que se busca a través del proceso que se dispone desde el Consejo de Participación Ciudadana y Control Social - CPCCS – y que aún es un desafío. Por ello, y con la finalidad de devolver la información a los diferentes actores involucrados en este proceso, el CPCCS presenta en este documento los resultados de la rendición de cuentas del periodo fiscal 2022 en la provincia.

2. IMPLEMENTACIÓN DEL PROCESO

Con la finalidad de preparar lo que sería el proceso de rendición de cuentas del periodo fiscal 2022 en la provincia de Pastaza, el Consejo de Participación Ciudadana y Control Social implementó procesos de fortalecimiento de capacidades de los y las servidoras públicos de las diferentes instituciones y entidades que configuran el catastro de sujetos que tienen la obligación de rendir cuentas a la ciudadanía y entregar su informe al CPCCS; como de la ciudadanía para promover su involucramiento en los procesos de rendición de cuentas.

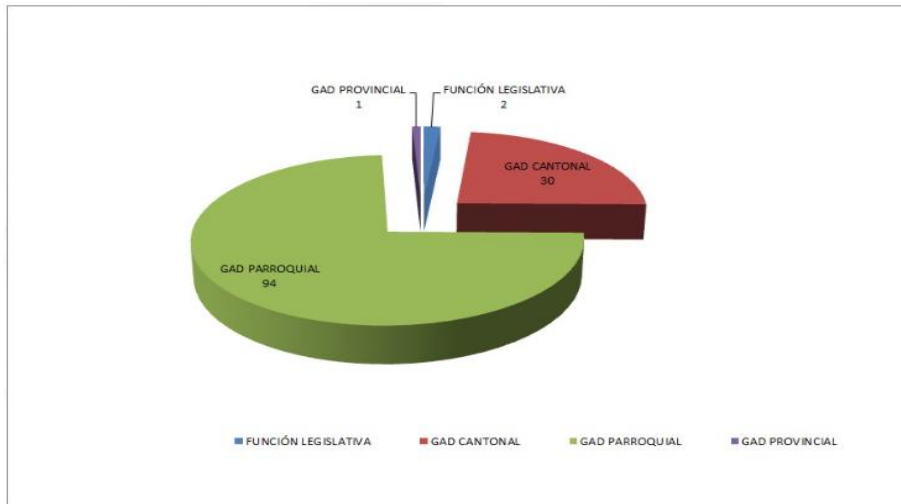
En este documento se presenta, de forma resumida, las acciones implementadas; así como, los resultados alcanzados en el proceso de rendición de cuentas del periodo fiscal 2022.

2.1. CATASTRO

El catastro de la provincia de Pastaza lo integran un total de 86 sujetos obligados entre instituciones de los tres niveles de gobierno (provincial, cantonal y parroquial), entidades desconcentradas de las diferentes funciones del Estado, medios de comunicación y demás sujetos que tienen la obligación de rendir cuentas; y por un total de 127 autoridades de elección popular de los gobiernos autónomos descentralizados provincial, cantonal y parroquial y los/as asambleístas de la provincia. De este total de 127, el 98,42% (125)

corresponde a autoridades del GAD provincial (1), cantonal (30) y parroquial (94). Y se registran dos asambleístas, a continuación, el detalle:

Gráfico No. 1
 % Composición del catastro de autoridades - Pastaza
 Periodo fiscal 2022



Fuente: Sistema Informático de Rendición de Cuentas. Subcoordinación Nacional de Rendición de Cuentas, CPCCS. Año 2023.

2.2. FORTALECIMIENTO DE CAPACIDADES

Con la finalidad de fortalecer capacidades que permitan a las instituciones habilitar condiciones para hacer una rendición de cuentas participativa, en esta provincia se capacitaron a 2 servidores y servidoras, se atendió a 52 personas por asistencia técnica y se atendió a 8 responsable del proceso de los sujetos obligados por seguimiento para acompañar las diferentes fases del proceso de rendición de cuentas. Mientras que con la ciudadanía se realizó dos (2) Escuelas de Formación Ciudadana en las que se dio un módulo de Rendición de Cuentas durante de enero a junio de 2023. Cabe señalar que en esta provincia no se cuenta con oficina. Esto permitió alcanzar los resultados que se presentan a continuación.

3. RESULTADOS:

3.1. CUMPLIMIENTO INSTITUCIONES

3.1.1. CUMPLIMIENTO GENERAL

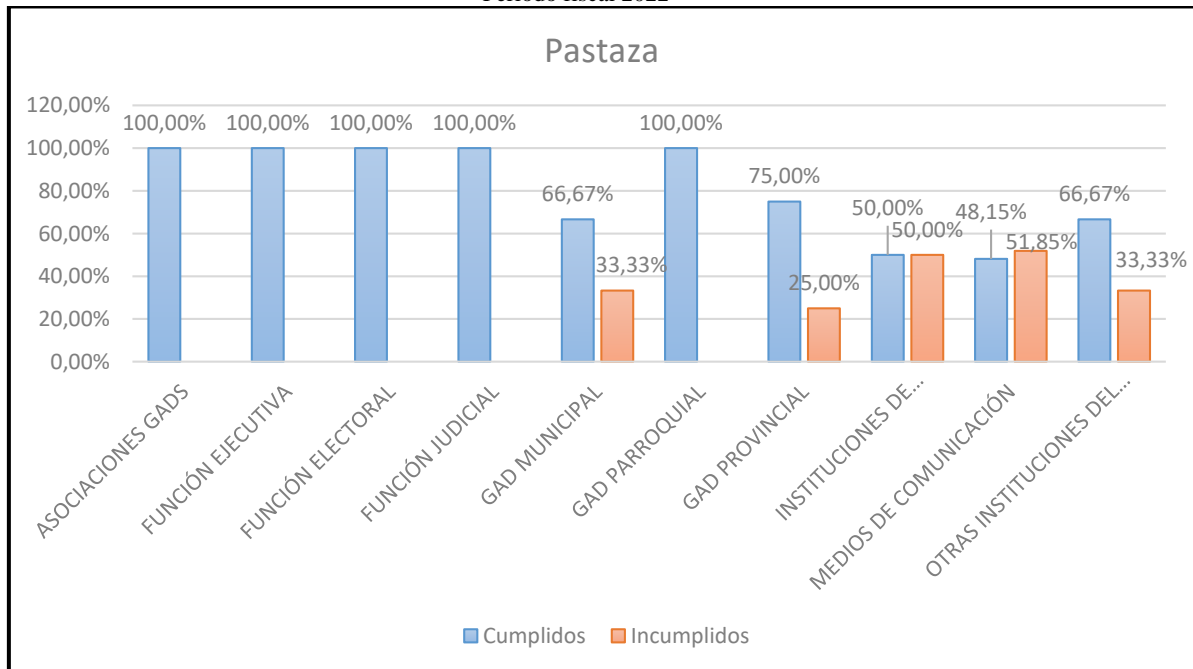
En la provincia de Pastaza el 74,42% de los sujetos que tienen que rendir cuentas cumplieron con esta obligación. Es decir, 64 de 86 instituciones, entidades y medios de comunicación que integran el catastro de esta provincia cumplieron con la entrega del Informe de Rendición de Cuentas del periodo fiscal 2022. Y un 25,58% no lo hizo.

Al desagregar la composición del total de instituciones que existen en la provincia de Pastaza, que asciende a 86 sujetos obligados a rendir cuentas, el 31,4% corresponde a los medios de comunicación (27); el 19,8% a los GAD parroquiales (17); el 17,44% a las entidades desconcentradas de la Función Ejecutiva (15); y, el 13,95% a las entidades de

la estructura de los GAD municipales (12). De estos sectores, tanto la Función Ejecutiva como los GAD parroquiales alcanzaron el 100% de cumplimiento; los GAD municipales el 66,67% -8 de 12 entidades-; y, por último, los medios de comunicación, con un 48,15%, 13 de 27 cumplieron con la obligación de rendir cuentas a la ciudadanía y entregar su informe al CPCCS, ocupando el porcentaje de cumplimiento más bajo de la provincia.

Con relación al 17,44% de la institucionalidad de la provincia de Pastaza integrado por 15 instituciones del nivel desconcentrado de las funciones judicial (2), electoral (1), de las asociaciones GAD (1), así como, del GAD provincial (4), de otra institucionalidad del Estado (3) y de educación superior (4), los tres (3) primeros cumplieron al 100% con su obligación de rendir cuentas a la ciudadanía y entregar su informe al CPCCS; las instituciones del Gobierno provincial un 75%, es decir, 3 de las 4 catastradas; y, de las cuatro instituciones de educación superior, dos cumplieron (50%).

Gráfico No.2
% de cumplimiento por tipo de sujeto que tiene la obligación de rendir cuentas
Periodo fiscal 2022



Fuente: Sistema Informático de Rendición de Cuentas. Subcoordinación Nacional de Rendición de Cuentas, CPCCS. Año 2023.

3.1.2. COMPARACIÓN DEL CUMPLIMIENTO CON OTRAS PROVINCIAS

El 74,42% de instituciones, entidades y medios de comunicación que cumplieron con la obligación de rendir cuentas en la provincia de Pastaza, le ubica entre las tres con el menor porcentaje del país; en el lugar 21. Después de Pastaza, los mayores porcentajes de incumplimiento se registran en Loja, Santa Elena y Esmeraldas con 73,36%, 69,05% y 66,67%, respectivamente. La provincia que alcanzó el mayor porcentaje de cumplimiento a nivel nacional es Cañar con el 100%.

Pastaza es una de las cinco provincias con el menor número de instituciones en su territorio; mientras que las que cuentan con mayor número son seis (6), de mayor a menor: Pichincha (633), Guayas (520), Manabí (322), Loja (274), Azuay (267) y El Oro (215).

Gráfico No. 3
Cumplimiento de instituciones por provincias, periodo fiscal 2022



Fuente: Sistema Informático de Rendición de Cuentas. Subcoordinación Nacional de Rendición de Cuentas, CPCCS. Año 2023.

Estos porcentajes se detallan a continuación con el número de cumplidos e incumplidos, en cada provincia:

Tabla No. 1
Cumplimiento por provincias
Periodo fiscal 2022

Provincia	Catastro	Cumplido		Incumplido	
		Informes	%	Informes	%
Cañar	114	114	100,00%		0,00%
Chimborazo	177	169	95,48%	8	4,52%
Bolívar	105	100	95,24%	5	4,76%
Carchi	103	98	95,15%	5	4,85%
Santo Domingo de los Tsáchilas	80	76	95,00%	4	5,00%
Orellana	91	84	92,31%	7	7,69%
Azuay	267	243	91,01%	24	8,99%

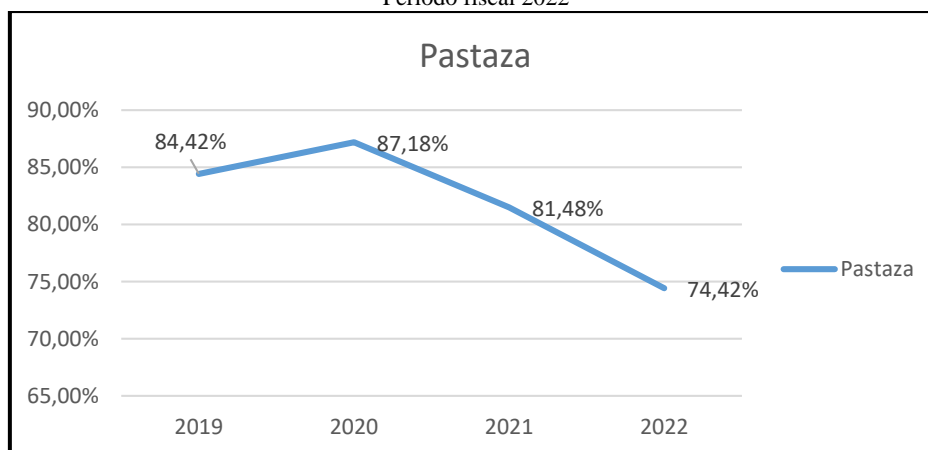
Manabí	322	286	88,82%	36	11,18%
Morona Santiago	132	113	85,61%	19	14,39%
Zamora Chinchipe	101	82	81,19%	19	18,81%
Cotopaxi	127	103	81,10%	24	18,90%
Sucumbíos	109	87	79,82%	22	20,18%
Tungurahua	177	141	79,66%	36	20,34%
Galápagos	42	33	78,57%	9	21,43%
Imbabura	168	131	77,98%	37	22,02%
El Oro	215	167	77,67%	48	22,33%
Pichincha	633	487	76,94%	146	23,06%
Guayas	520	397	76,35%	123	23,65%
Napo	87	66	75,86%	21	24,14%
Los Ríos	150	113	75,33%	37	24,67%
Pastaza	86	64	74,42%	22	25,58%
Loja	274	201	73,36%	73	26,64%
Santa Elena	84	58	69,05%	26	30,95%
Esmeraldas	168	112	66,67%	56	33,33%
Total general	4332	3525	81,37%	825	19,04%

Fuente: Sistema Informático de Rendición de Cuentas. Subcoordinación Nacional de Rendición de Cuentas, CPCCS. Año 2023.

3.1.3 EVOLUCIÓN CUMPLIMIENTO INSTITUCIONES - PERIODO 2019 -2022

Este porcentaje comparado con los resultados obtenidos en los procesos de rendición de cuentas de los últimos cuatro periodos fiscales, refleja que una tendencia a la reducción del porcentaje de cumplimiento desde el 2020 al 2022. Es decir, se registra un 12,76% menos de instituciones, entidades y medios de comunicación de sujetos que cumplieron con esta obligación. Esta tendencia revierte el incipiente incremento del porcentaje de cumplimiento que se registró entre el 2019 y 2020 de 2,46%.

Gráfico No. 4
Evolución cumplimiento periodo 2019 - 2022
Periodo fiscal 2022



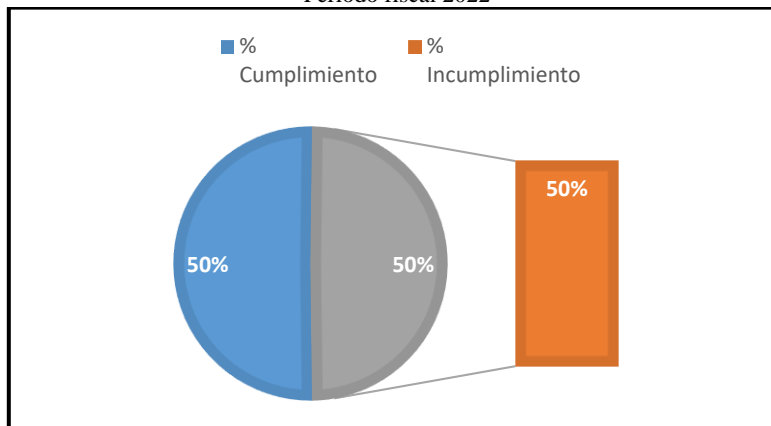
Fuente: Sistema Informático de Rendición de Cuentas. Subcoordinación Nacional de Rendición de Cuentas, CPCCS. Año 2023.

3.2 CUMPLIMIENTO AUTORIDADES

3.2.1 CUMPLIMIENTO GENERAL

De acuerdo con los registros oficiales de Rendición de Cuentas, el 50,39% de las 127 autoridades electas por voto popular que tienen la obligación de rendir cuentas a la ciudadanía y entregar el informe de rendición de cuentas anual al CPCCS de la provincia de Pastaza, es decir 64, cumplieron y un 49,61 %, es decir 63, no lo hicieron.

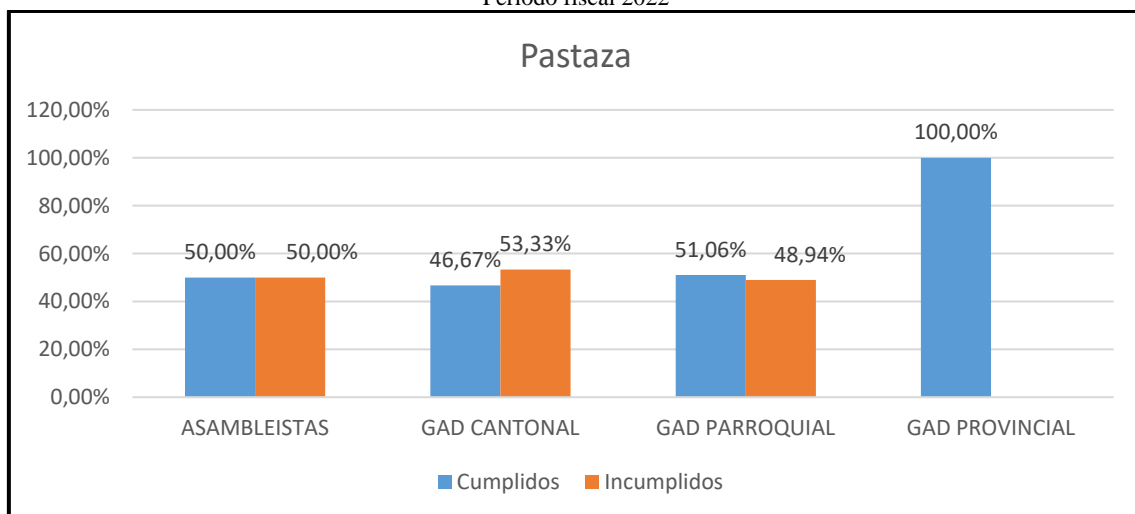
Gráfico No. 5
Porcentaje total de cumplimiento – Autoridades de elección popular
Periodo fiscal 2022



Fuente: Sistema Informático de Rendición de Cuentas, Subcoordinación Nacional de Rendición de Cuentas, CPCCS. Fecha de corte: 30 de junio 2023.

Este porcentaje de cumplimiento se distribuye de la siguiente manera entre los diferentes tipos de autoridades de elección popular de la provincia:

Gráfico No. 6
Porcentaje total de cumplimiento por tipo de autoridad de elección popular
Periodo fiscal 2022



Fuente: Sistema Informático de Rendición de Cuentas, Subcoordinación Nacional de Rendición de Cuentas, CPCCS. Fecha de corte: 30 de junio 2023

Al revisar el cumplimiento por tipo de autoridades, del Gobierno Provincial cumplió una; de los Gobiernos Autónomos Descentralizados municipales, es decir, alcaldes, vicealcaldes y concejales, cumplieron 14 de 30, es decir el 46,67%. Y, del nivel parroquial – que por el número de GAD es el grupo de autoridades más numeroso – se reporta el 51,05% de cumplimiento; de las 94 autoridades parroquiales, 48 entregaron su informe de rendición de cuentas.

3.2.2 COMPARACIÓN CUMPLIMIENTO CON OTRAS PROVINCIAS

La provincia de Pastaza representa el 1,87% del catastro de autoridades de elección popular a nivel nacional, está entre las provincias con el menor número de autoridades del país, y está entre las provincias con los más bajos porcentajes de cumplimiento a nivel nacional. A continuación, el cuadro de las 24 provincias.

Tabla No. 2
Cumplimiento Autoridades por provincia
Periodo 2022

No.	Provincia	Catastro	Cumplido	Incumplido	% Cumplimiento	% Incumplimiento
1	AZUAY	505	304	201	60,20%	39,80%
2	BOLÍVAR	181	141	40	77,90%	22,10%
3	CAÑAR	227	188	39	82,82%	17,18%
4	CARCHI	192	130	62	67,71%	32,29%
5	CHIMBORAZO	412	222	190	53,88%	46,12%
6	COTOPAXI	237	175	62	73,84%	26,16%
7	EL ORO	401	302	99	75,31%	24,69%
8	ESMERALDAS	364	189	175	51,92%	48,08%
9	GALAPAGOS	45	12	33	26,67%	73,33%
10	GUAYAS	437	289	148	66,13%	33,87%
11	IMBABURA	266	140	126	52,63%	47,37%
12	LOJA	545	342	203	62,75%	37,25%
13	LOS RIOS	221	158	63	71,49%	28,51%
14	MANABI	500	383	117	76,60%	23,40%
15	MORONA SANTIAGO	381	151	230	39,63%	60,37%
16	NAPO	147	72	75	48,98%	51,02%
17	ORELLANA	192	125	67	65,10%	34,90%
18	PASTAZA	127	64	63	50,39%	49,61%
19	PICHINCHA	450	239	211	53,11%	46,89%
20	SANTA ELENA	82	62	20	75,61%	24,39%
21	SANTO DOMINGO DE LOS TSÁCHILAS	95	73	22	76,84%	23,16%
22	SUCUMBIOS	235	131	104	55,74%	44,26%
23	TUNGURAHUA	330	251	79	76,06%	23,94%

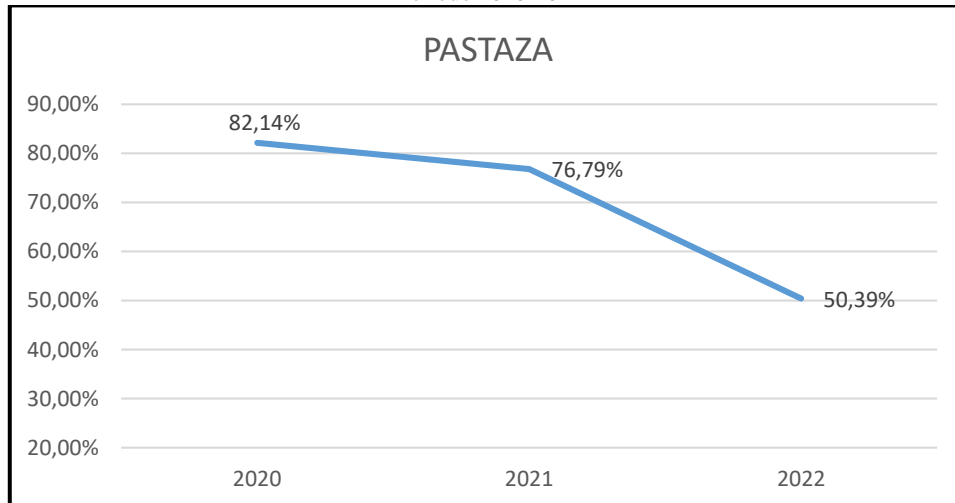
24	ZAMORA CHINCHIPE	235	159	76	67,66%	32,34%
----	---------------------	-----	-----	----	--------	--------

Fuente: Subcoordinación Nacional de Rendición de Cuentas, CPCCS. Fecha de corte: 30 de junio 2023

1.2.3 EVOLUCIÓN DEL CUMPLIMIENTO PERIODO 2020 -2022

Al mirar en retrospectiva el porcentaje de cumplimiento de la obligación de rendir cuentas de las autoridades de elección popular de la provincia, el resultado alcanzado en el año 2022 marca una tendencia a la reducción del porcentaje de autoridades de elección popular de los tres niveles de gobierno de la provincia y de los asambleístas de la provincia. De hecho, desde el proceso de rendición de cuentas del periodo fiscal 2020 al 2022, se registra una diferencia de menos 31,75% de autoridades de elección popular que cumplieron con esta obligación.

Gráfico No. 7
Evolución entrega informe rendición de cuentas autoridades
Periodo 2020-2022



Fuente: Subcoordinación Nacional de Rendición de Cuentas, CPCCS. Fecha de corte: 30 de junio 2023

4. ANEXOS: LISTADOS DE CUMPLIDOS E INCUMPLIDOS

ANEXO 1.- LISTADO DE INSTITUCIONES QUE PRESENTARON EL INFORME DE RENDICIÓN DE CUENTAS AL CPCCS - PROCESO PERIODO FISCAL 2022

ANEXO 2.- LISTADO DE INSTITUCIONES QUE NO PRESENTARON EL INFORME DE RENDICIÓN DE CUENTAS AL CPCCS - PROCESO PERIODO FISCAL 2022

ANEXO 3.- LISTADO DE MEDIOS DE COMUNICACIÓN QUE PRESENTARON EL INFORME DE RENDICIÓN DE CUENTAS AL CPCCS - PROCESO PERIODO FISCAL 2022

ANEXO 4.- LISTADO DE MEDIOS DE COMUNICACIÓN QUE NO PRESENTARON EL INFORME DE RENDICIÓN DE CUENTAS AL CPCCS - PROCESO PERIODO FISCAL 2022

ANEXO 5.- LISTADO DE AUTORIDADES QUE PRESENTARON EL INFORME DE RENDICIÓN DE CUENTAS AL CPCCS - PROCESO PERIODO FISCAL 2022

ANEXO 6.- LISTADO DE AUTORIDADES QUE NO PRESENTARON EL INFORME DE RENDICIÓN DE CUENTAS AL CPCCS - PROCESO PERIODO FISCAL 2022